

Tập đoàn Bảo Việt

Các báo cáo Tài chính hợp nhất giữa niên độ trước soát xét
ngày 30 tháng 06 năm 2012

Tập đoàn Bảo Việt

MỤC LỤC

	<i>Trang</i>
THÔNG TIN CHUNG	1 - 2
Bảng cân đối kế toán hợp nhất giữa niên độ	3 - 6
Báo cáo kết quả hoạt động kinh doanh hợp nhất giữa niên độ	7 - 9
Báo cáo lưu chuyển tiền tệ hợp nhất giữa niên độ	10 - 11
Thuyết minh báo cáo tài chính hợp nhất giữa niên độ	12 - 71

Tập đoàn Bảo Việt

THÔNG TIN CHUNG

TẬP ĐOÀN

Tập đoàn Bảo Việt (sau đây gọi tắt là "Tập đoàn") trước đây là một doanh nghiệp nhà nước đã được cổ phần hóa và trở thành một doanh nghiệp cổ phần kể từ ngày 15 tháng 10 năm 2007 theo Giấy Chứng nhận Đăng ký kinh doanh do Sở Kế hoạch và Đầu tư thành phố Hà Nội cấp lần đầu ngày 15 tháng 10 năm 2007 và theo các đăng ký thay đổi lần 1 ngày 29 tháng 10 năm 2009, lần 2 ngày 18 tháng 01 năm 2010, lần 3 ngày 10 tháng 05 năm 2010 và lần 4 ngày 14 tháng 01 năm 2011.

Tập đoàn niêm yết toàn bộ số cổ phần thuộc vốn điều lệ tại Sở Giao dịch Chứng khoán Thành phố Hồ Chí Minh.

Một số thông tin về Tập đoàn theo đăng ký thay đổi lần 4 ngày 14 tháng 01 năm 2011 như sau:

Mã số doanh nghiệp: 0100111761
Tên doanh nghiệp: Tập đoàn Bảo Việt
Địa chỉ trụ sở chính: 8 Lê Thái Tổ, quận Hoàn Kiếm, Hà Nội.
Ngành nghề kinh doanh: Đầu tư vốn vào các công ty con, công ty liên kết; kinh doanh dịch vụ tài chính và các lĩnh vực khác theo quy định của pháp luật; và hoạt động kinh doanh bất động sản.
Vốn điều lệ: 6.804.714.340.000 đồng Việt Nam.
Số cổ phần đã đăng ký: 680.471.434

Tập đoàn có các công ty con và đơn vị hạch toán phụ thuộc sau:

<i>Công ty con</i>	<i>Địa chỉ</i>	<i>Lĩnh vực kinh doanh</i>	<i>Tỷ lệ sở hữu trực tiếp của Tập đoàn</i>
Tổng Công ty Bảo hiểm Bảo Việt ("Bảo hiểm Bảo Việt")	35 Hai Bà Trưng, quận Hoàn Kiếm, Hà Nội	Bảo hiểm tài sản, bảo hiểm trách nhiệm và bảo hiểm con người, kinh doanh tái bảo hiểm, giám định tổn thất	100%
Tổng Công ty Bảo Việt Nhân thọ ("Bảo Việt Nhân thọ")	1 Đào Duy Anh, quận Đống Đa, Hà Nội	Kinh doanh bảo hiểm nhân thọ, kinh doanh tái bảo hiểm	100%
Công ty TNHH Quản lý Quỹ Bảo Việt ("BVF")	8 Lê Thái Tổ, quận Hoàn Kiếm, Hà Nội	Quản lý quỹ đầu tư chứng khoán và quản lý danh mục đầu tư chứng khoán	100%
Công ty Cổ phần Chứng khoán Bảo Việt ("BVSC")	8 Lê Thái Tổ, quận Hoàn Kiếm, Hà Nội	Môi giới chứng khoán, tự doanh chứng khoán, bảo lãnh phát hành chứng khoán, tư vấn đầu tư chứng khoán	59,92%
Công ty TNHH Bảo Việt - Âu Lạc ("Bảo Việt - Âu Lạc")	Hà Liễu, Phương Liễu, huyện Quế Võ, tỉnh Bắc Ninh	Kinh doanh hướng nghiệp lái xe	60%
Ngân hàng Thương mại Cổ phần Bảo Việt ("Baoviet Bank")	8 Lê Thái Tổ, quận Hoàn Kiếm, Hà Nội	Dịch vụ ngân hàng	52%
Công ty Cổ phần Đầu tư Bảo Việt ("BVInvest")	71 Ngô Sỹ Liên, quận Đống Đa, Hà Nội	Kinh doanh bất động sản, tư vấn đầu tư xây dựng, cung cấp máy móc thiết bị	55%
<i>Các đơn vị hạch toán phụ thuộc</i>	<i>Địa chỉ</i>		
Trung tâm Đào tạo Bảo Việt	8 Lê Thái Tổ, quận Hoàn Kiếm, Hà Nội		
Ban Quản lý các Dự án Đầu tư xây dựng cơ bản Bảo Việt	71 Ngô Sỹ Liên, quận Đống Đa, Hà Nội		

Tập đoàn Bảo Việt

THÔNG TIN CHUNG (tiếp theo)

HỘI ĐỒNG QUẢN TRỊ

Thành viên Hội đồng Quản trị trong giai đoạn từ ngày 01 tháng 01 năm 2012 đến ngày lập báo cáo này như sau:

<u>Tên</u>	<u>Vị trí</u>	<u>Ngày bổ nhiệm</u>
Ông Lê Quang Bình	Chủ tịch Hội đồng Quản trị	04 tháng 10 năm 2007
Bà Nguyễn Thị Phúc Lâm	Ủy viên Hội đồng Quản trị	04 tháng 10 năm 2007
Ông Trần Hữu Tiến	Ủy viên Hội đồng Quản trị	04 tháng 10 năm 2007
Ông Trần Trọng Phúc	Ủy viên Hội đồng Quản trị	04 tháng 10 năm 2007
Ông Nguyễn Đức Tuấn	Ủy viên Hội đồng Quản trị	04 tháng 10 năm 2007
Ông Nguyễn Quốc Huy	Ủy viên Hội đồng Quản trị	23 tháng 09 năm 2009
Ông Dương Đức Chuyển	Ủy viên Hội đồng Quản trị	19 tháng 04 năm 2011
Ông Charles Bernard Gregory	Ủy viên Hội đồng Quản trị	19 tháng 04 năm 2011

BAN KIỂM SOÁT

Thành viên Ban kiểm soát trong giai đoạn từ ngày 01 tháng 01 năm 2012 đến ngày lập báo cáo này như sau:

<u>Tên</u>	<u>Vị trí</u>	<u>Ngày bổ nhiệm</u>	<u>Ngày miễn nhiệm</u>
Ông Nguyễn Trung Thực	Trưởng Ban	04 tháng 10 năm 2007	
Ông Trần Minh Thái	Thành viên	04 tháng 10 năm 2007	
Ông Nguyễn Ngọc Thụy	Thành viên	04 tháng 10 năm 2007	
Ông Lê Văn Chí	Thành viên	04 tháng 10 năm 2007	16 tháng 04 năm 2012
Ông Christopher Edwards	Thành viên	17 tháng 04 năm 2010	01 tháng 04 năm 2012
Ông Lui Ho Yin Danny	Thành viên	26 tháng 04 năm 2012	

BAN ĐIỀU HÀNH

Thành viên Ban Điều hành trong giai đoạn từ ngày 01 tháng 01 năm 2012 đến ngày lập báo cáo này như sau:

<u>Tên</u>	<u>Vị trí</u>	<u>Ngày bổ nhiệm</u>	<u>Ngày miễn nhiệm</u>
Bà Nguyễn Thị Phúc Lâm	Tổng Giám đốc	15 tháng 10 năm 2007	
Ông Lê Hải Phong	Giám đốc Tài chính; kiêm Giám đốc Bất động sản	30 tháng 06 năm 2008	
Ông Phan Tiến Nguyên	Giám đốc Nguồn Nhân lực	01 tháng 02 năm 2011	11 tháng 07 năm 2012
Ông Dương Đức Chuyển	Giám đốc Đầu tư; kiêm Giám đốc Chiến lược	30 tháng 06 năm 2008	
Ông Alan Royal	Giám đốc Công nghệ thông tin	22 tháng 04 năm 2010	
Ông Abhishek Sharma	Giám đốc Quản lý Rủi ro	30 tháng 06 năm 2008	11 tháng 07 năm 2012
Ông Hoàng Việt Hà	Giám đốc Hoạt động	08 tháng 09 năm 2008	
Ông Nguyễn Thanh Sơn	Giám đốc Bất động sản	01 tháng 03 năm 2012	
Bà Thân Hiền Anh	Giám đốc Chiến lược	26 tháng 09 năm 2011	
		11 tháng 07 năm 2012	

NGƯỜI ĐẠI DIỆN THEO PHÁP LUẬT

Người đại diện theo pháp luật của Tập đoàn trong kỳ và vào ngày lập báo cáo này là Bà Nguyễn Thị Phúc Lâm, Chức danh: Tổng Giám đốc.

KIỂM TOÁN VIÊN

Công ty TNHH Ernst & Young Việt Nam là công ty kiểm toán của Tập đoàn.

BẢNG CÂN ĐỐI KẾ TOÁN HỢP NHẤT GIỮA NIÊN ĐỘ
tại ngày 30 tháng 06 năm 2012

Đơn vị: VND

Mã số	TÀI SẢN	Thuyết minh	Ngày 30 tháng 06 năm 2012	Ngày 31 tháng 12 năm 2011
100	A. TÀI SẢN NGẮN HẠN		20.225.143.093.633	15.624.133.351.499
110	I. Tiền và các khoản tương đương tiền	5	4.239.832.966.798	5.479.823.264.414
111	1. Tiền		2.052.371.799.421	706.845.847.624
112	2. Các khoản tương đương tiền		2.187.461.167.377	4.772.977.416.790
120	II. Các khoản đầu tư tài chính ngắn hạn	13.1	12.032.948.483.737	6.574.906.156.337
121	1. Đầu tư tài chính ngắn hạn		12.671.977.116.988	7.589.621.158.904
129	2. Dự phòng giảm giá đầu tư tài chính ngắn hạn		(639.028.633.251)	(1.014.715.002.567)
130	III. Các khoản phải thu ngắn hạn	6	3.719.001.716.583	3.360.005.417.530
131	1. Phải thu về hoạt động bảo hiểm		1.979.839.841.216	1.883.664.341.342
132	2. Trả trước cho người bán		56.056.058.239	58.694.312.636
133	3. Tạm ứng		67.383.740.971	30.890.483.699
137	4. Phải thu từ hoạt động đầu tư tài chính		1.984.967.897.659	1.664.984.667.705
138	5. Các khoản phải thu khác		78.189.159.921	91.237.837.604
139	6. Dự phòng các khoản phải thu khó đòi		(447.434.981.423)	(369.466.225.456)
140	IV. Hàng tồn kho	7	163.446.480.003	129.608.522.838
150	V. Tài sản ngắn hạn khác		69.913.446.512	79.789.990.380
151	1. Chi phí trả trước ngắn hạn		60.023.894.010	66.485.172.573
155	2. Tài sản thiếu chờ xử lý		155.446.298	153.240.507
152	3. Thuế GTGT được khấu trừ		5.941.213.631	4.458.773.716
154	4. Thuế và các khoản phải thu Nhà nước		1.956.062.390	7.885.701.446
156	5. Các khoản cầm cố, ký cược, ký quỹ ngắn hạn		238.963.000	264.963.000
158	6. Tài sản ngắn hạn khác		1.597.867.183	542.139.138
160	B. CHO VAY VÀ ỨNG TRƯỚC CHO KHÁCH HÀNG	8	5.707.130.727.894	6.596.062.750.804
161	1. Cho vay và ứng trước cho khách hàng		5.798.911.562.052	6.676.233.013.411
169	2. Dự phòng rủi ro tín dụng		(91.780.834.158)	(80.170.262.607)

BẢNG CÂN ĐỐI KẾ TOÁN HỢP NHẤT GIỮA NIÊN ĐỘ (tiếp theo)
tại ngày 30 tháng 06 năm 2012

Đơn vị: VND

Mã số	TÀI SẢN	Thuyết minh	Ngày 30 tháng 06 năm 2012	Ngày 31 tháng 12 năm 2011
200	C. TÀI SẢN DÀI HẠN		21.203.199.621.627	21.361.111.566.423
220	I. Tài sản cố định		2.078.174.760.418	2.077.760.301.108
221	1. Tài sản cố định hữu hình	9	889.897.141.065	897.065.791.661
222	Nguyên giá		1.640.776.640.163	1.603.090.679.286
223	Giá trị hao mòn lũy kế		(750.879.499.098)	(706.024.887.625)
227	2. Tài sản cố định vô hình	10	794.551.411.045	810.095.983.982
228	Nguyên giá		956.535.281.512	949.202.185.111
229	Giá trị hao mòn lũy kế		(161.983.870.467)	(139.106.201.129)
230	3. Chi phí xây dựng cơ bản dở dang	11	393.726.208.308	370.598.525.465
240	II. Bất động sản đầu tư	12	23.448.947.000	23.448.947.000
250	III. Các khoản đầu tư tài chính dài hạn	13.2	18.995.740.604.766	19.152.220.973.928
252	1. Đầu tư vào công ty liên kết, liên doanh		360.108.786.309	373.783.823.698
258	2. Đầu tư dài hạn khác		19.231.050.387.446	19.194.165.643.746
259	3. Dự phòng giảm giá đầu tư tài chính dài hạn		(595.418.568.989)	(415.728.493.516)
260	IV. Tài sản dài hạn khác		105.835.309.443	107.681.344.387
261	1. Chi phí trả trước dài hạn	14	54.929.350.699	59.278.302.318
262	2. Tài sản thuế thu nhập hoãn lại	17.2	14.036.447.333	13.955.800.374
267	3. Tài sản ký quỹ dài hạn		30.491.833.994	28.246.657.871
268	4. Tài sản dài hạn khác		6.377.677.417	6.200.583.824
270	TỔNG CỘNG TÀI SẢN		47.135.473.443.154	43.581.307.668.726

BẢNG CÂN ĐỐI KẾ TOÁN HỢP NHẤT GIỮA NIÊN ĐỘ (tiếp theo)
tại ngày 30 tháng 06 năm 2012

Đơn vị: VND

Mã số	NGUỒN VỐN	Thuyết minh	Ngày 30 tháng 06 năm 2012	Ngày 31 tháng 12 năm 2011
300	A. NỢ PHẢI TRẢ		34.311.526.720.045	30.600.121.303.842
310	I. Nợ ngắn hạn		6.245.746.539.236	3.897.017.157.734
311	1. Vay và nợ ngắn hạn	15	-	862.076.552.375
312	2. Phải trả thương mại	16.1	4.398.111.304.635	2.133.872.709.472
313	3. Người mua trả tiền trước	16.2	11.191.273.697	7.399.113.413
314	4. Thuế và các khoản phải nộp Nhà nước	17	111.963.177.211	102.401.564.740
315	5. Phải trả người lao động		195.073.299.278	268.554.314.117
316	6. Chi phí phải trả		47.386.169.577	46.438.201.544
317	7. Doanh thu chưa thực hiện		37.559.375.442	57.673.171.349
318	8. Các khoản phải trả, phải nộp khác	18	1.392.459.316.246	349.574.915.248
319	9. Quỹ khen thưởng, phúc lợi	19	52.002.623.150	69.026.615.476
320	II. Tiền gửi của khách hàng	20	7.659.314.648.398	6.949.493.427.792
321	1. Tiền gửi của các tổ chức tín dụng	20.1	4.647.585.673.058	3.572.928.705.159
322	2. Tiền gửi của khách hàng	20.2	3.011.728.975.340	3.376.564.722.633
330	III. Nợ dài hạn		80.288.232.249	78.761.469.271
333	1. Ký quỹ, ký cược dài hạn		34.771.231.830	32.497.502.176
335	2. Thuế thu nhập hoãn lại phải trả	17.2	183.345.718	1.007.051.923
336	3. Dự phòng trợ cấp mất việc làm		45.333.654.701	45.256.915.172
340	IV. Dự phòng nghiệp vụ bảo hiểm	21	20.326.177.300.162	19.674.849.249.045
341	1. Dự phòng phí chưa được hưởng		2.760.679.196.533	2.730.916.914.012
342	2. Dự phòng toán học		14.500.155.522.262	14.205.740.351.460
343	3. Dự phòng bồi thường		1.491.193.145.046	1.409.062.738.303
344	4. Dự phòng dao động lớn		275.085.776.395	253.629.412.392
345	5. Dự phòng chia lãi		1.266.667.284.792	1.046.811.596.357
346	6. Dự phòng đảm bảo cân đối		32.396.375.134	28.688.236.521


BẢNG CÂN ĐỐI KẾ TOÁN HỢP NHẤT GIỮA NIÊN ĐỘ (tiếp theo)
tại ngày 30 tháng 06 năm 2012

Đơn vị: VND

Mã số	NGUỒN VỐN	Thuyết minh	Ngày 30 tháng 06 năm 2012	Ngày 31 tháng 12 năm 2011
400	B. VỐN CHỦ SỞ HỮU		11.494.229.821.451	11.665.524.425.266
410	I. Vốn chủ sở hữu	22	11.494.229.821.451	11.665.524.425.266
411	1. Vốn chủ sở hữu		6.804.714.340.000	6.804.714.340.000
412	2. Thặng dư vốn cổ phần		3.184.332.381.197	3.184.332.381.197
415	3. Quỹ chênh lệch tỷ giá		16.075.608.000	16.075.608.000
416	4. Quỹ đầu tư phát triển		16.808.794.107	16.808.794.107
417	5. Quỹ dự phòng tài chính		24.323.877.509	24.323.877.509
418	6. Quỹ dự trữ bắt buộc hoạt động bảo hiểm		142.036.585.822	119.375.561.070
419	7. Quỹ khác		103.568.802.818	103.568.802.818
420	8. Lợi nhuận sau thuế chưa phân phối		1.202.369.431.998	1.396.325.060.565
500	C. LỢI ÍCH CỔ ĐÔNG THIỂU SỐ	23	1.329.716.901.658	1.315.661.939.618
440	TỔNG CỘNG NGUỒN VỐN		47.135.473.443.154	43.581.307.668.726

CÁC CHỈ TIÊU NGOÀI BẢNG CÂN ĐỐI KẾ TOÁN


CHỈ TIÊU	Ngày 30 tháng 06 năm 2012	Ngày 31 tháng 12 năm 2011
1. Hợp đồng bảo hiểm chưa phát sinh trách nhiệm (VND)	224.464.444.452	170.838.258.192
2. Nợ khó đòi đã xử lý (VND)	390.400.000	4.792.072.856
3. Ngoại tệ (USD)	5.188.188	465.488
4. Chứng khoán lưu ký (VND)	16.722.949.114.000	17.360.626.610.000
5. Cam kết trong nghiệp vụ L/C (VND)	30.338.550.010	65.836.555.555
6. Bảo lãnh khác (VND)	57.929.741.176	74.479.974.707



Ông Nguyễn Thanh Hải
Kế toán Trưởng



Ông Lê Hải Phong
Giám đốc Tài chính





Bà Nguyễn Thị Phúc Lâm
Tổng Giám đốc

Ngày 14 tháng 08 năm 2012

Tập đoàn Bảo Việt

B02a-DN/HN

BÁO CÁO KẾT QUẢ HOẠT ĐỘNG KINH DOANH HỢP NHẤT GIỮA NIÊN ĐỘ
cho giai đoạn tài chính ba tháng và sáu tháng kết thúc ngày 30 tháng 06 năm 2012

Mã số	CHỈ TIÊU	Thuyết minh	Cho giai đoạn ba tháng kết thúc ngày 30 tháng 6 năm 2012	Cho giai đoạn ba tháng kết thúc ngày 30 tháng 6 năm 2011	Cho giai đoạn sáu tháng kết thúc ngày 30 tháng 6 năm 2011
01	Thu phí bảo hiểm gốc	24.1	2.455.254.707.894	2.240.821.592.414	4.352.752.863.649
02	Thu phí nhận tái bảo hiểm	24.2	72.965.031.114	71.737.420.482	93.930.477.031
03	Các khoản giảm trừ doanh thu	24.3	(347.906.075.099)	(286.878.036.409)	(492.087.328.195)
04	Chuyển phí nhượng tái bảo hiểm		(334.825.736.055)	(272.873.713.103)	(467.107.549.431)
05	Giảm phí		(1.119.216.833)	(703.521.645)	(2.225.237.742)
06	Hoàn phí		(11.961.122.211)	(13.300.801.661)	(22.754.541.022)
08	Tặng dự phòng phí chưa được hưởng và dự phòng toán học		(56.273.826.539)	(65.884.585.002)	(283.667.023.718)
09	Thu hoa hồng nhượng tái bảo hiểm		50.890.790.303	47.593.155.846	92.645.733.770
10	Thu nhập khác		1.856.906.578	1.996.017.365	3.915.102.997
11	Thu khác nhận tái bảo hiểm		77.335.103	(37.165.939)	(36.115.939)
12	Thu khác nhượng tái bảo hiểm		716.639.627	672.939.409	1.710.058.654
13	Thu hoạt động khác		1.062.931.848	1.360.243.895	2.241.160.282
14	Doanh thu thuần từ hoạt động kinh doanh bảo hiểm (14 = 01+02+03+08+09+10)		2.174.787.534.251	2.009.385.564.696	3.767.489.825.534
15	Chi bồi thường bảo hiểm gốc và chi trả đáo hạn	25.1	(1.556.273.012.594)	(1.651.081.567.635)	(2.809.338.166.091)
16	Chi bồi thường nhận tái bảo hiểm	25.2	(22.536.522.162)	(16.525.067.402)	(21.212.633.005)
17	Các khoản giảm trừ chi phí		158.325.437.314	281.274.136.412	383.583.876.885
18	Thu bồi thường nhượng tái bảo hiểm		157.372.810.960	278.892.895.600	379.056.898.697
19	Thu đòi người thụ ba		675.169.696	1.329.419.917	3.407.219.338
20	Thu xử lý hàng bồi thường 100%		277.456.658	1.051.820.895	1.119.768.850
21	Bồi thường thuộc trách nhiệm giữ lại (21 = 15+16+17)		(1.420.484.097.442)	(1.386.332.498.625)	(2.446.966.922.211)
22	Chi bồi thường từ quỹ dao động lớn		47.000.000.000	-	-
23	Tặng dự phòng bồi thường		(81.402.918.155)	19.862.185.250	(63.442.304.423)
24	Trích dự phòng dao động lớn		(31.035.982.056)	(16.099.832.474)	(63.338.437.614)

Đơn vị: VNĐ

Tập đoàn Bảo Việt

B02a-DN/HN

BÁO CÁO KẾT QUẢ HOẠT ĐỘNG KINH DOANH HỢP NHẤT GIỮA NIÊN ĐỘ (tiếp theo)
cho giai đoạn tài chính ba tháng và sáu tháng kết thúc ngày 30 tháng 06 năm 2012

Mã số	CHỈ TIÊU	Thuyết minh	Cho giai đoạn ba tháng kết thúc ngày 30 tháng 6 năm 2012	Cho giai đoạn ba tháng kết thúc ngày 30 tháng 6 năm 2011	Cho giai đoạn sáu tháng kết thúc ngày 30 tháng 6 năm 2011
					Đơn vị: VNĐ
25	Chi khác hoạt động kinh doanh bảo hiểm		(277.494.558.668)	(537.780.283.224)	(478.701.156.771)
26	Chi khác hoạt động bảo hiểm gốc		(260.270.279.602)	(504.414.169.699)	(453.433.708.682)
27	Chi hoa hồng		(232.376.558.704)	(455.011.182.994)	(404.537.700.477)
28	Chi để phòng hạn chế tổn thất		(11.310.709.079)	(13.107.647.949)	(28.411.795.801)
29	Chi giám định, chi đánh giá rủi ro đối tượng được bảo hiểm, chi khác		(16.583.011.819)	(36.295.338.756)	(20.484.212.404)
30	Chi nhận tái bảo hiểm khác		(15.949.748.777)	(29.370.645.449)	(19.827.532.046)
31	Chi nhượng tái bảo hiểm		(1.274.530.289)	(3.995.468.076)	(5.439.916.043)
33	Tổng chi trực tiếp hoạt động kinh doanh bảo hiểm (33 = 21+22+23+24+25)		(1.763.417.556.321)	(3.320.075.090.242)	(3.052.448.821.019)
34	Lợi nhuận gộp hoạt động kinh doanh bảo hiểm (34 = 14+33)		411.369.977.930	847.046.954.571	715.041.004.515
35.1	Thu nhập từ hoạt động ngân hàng		388.549.700.237	829.977.284.408	799.008.242.439
35.2	Chi phí của hoạt động ngân hàng		(182.525.600.901)	(456.145.866.186)	(482.684.262.534)
35	Thu nhập thuần từ hoạt động ngân hàng	26	206.024.099.336	373.831.418.222	316.323.979.905
36.1	Doanh thu hoạt động khác		69.021.949.206	97.067.275.043	78.853.400.532
36.2	Chi phí hoạt động khác		(69.362.121.981)	(97.408.527.466)	(62.644.518.556)
36	Thu nhập thuần từ các hoạt động khác	27	(340.172.775)	(341.252.423)	16.208.881.976
37	Chi phí bán hàng		(69.495.975.313)	(138.363.289.763)	(98.198.753.975)
38	Chi phí quản lý doanh nghiệp	28	(621.417.169.075)	(1.198.318.325.216)	(980.711.181.256)
38.1	Chi phí quản lý doanh nghiệp liên quan trực tiếp đến hoạt động bảo hiểm		(480.364.127.572)	(936.004.992.945)	(755.055.293.821)
38.2	Chi phí quản lý doanh nghiệp liên quan trực tiếp đến hoạt động ngân hàng		(52.216.512.528)	(104.951.799.805)	(91.570.849.470)
38.3	Chi phí quản lý doanh nghiệp liên quan đến các lĩnh vực khác		(88.836.528.975)	(157.361.532.466)	(134.085.037.965)
39.1	Lỗ thuần hoạt động kinh doanh bảo hiểm (39.1 = 34+37+38.1)		(138.490.124.955)	(227.321.328.137)	(138.213.043.201)
39.2	Lợi nhuận thuần hoạt động ngân hàng (39.2=35+38.2)		153.807.586.808	268.879.618.417	224.753.130.435

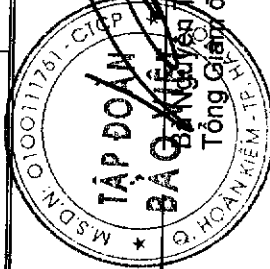
Tập đoàn Bảo Việt

B02a-DN/HN

BÁO CÁO KẾT QUẢ HOẠT ĐỘNG KINH DOANH HỢP NHẤT GIỮA NIÊN ĐỘ (tiếp theo)
cho giai đoạn tài chính ba tháng và sáu tháng kết thúc ngày 30 tháng 06 năm 2012

Mã số	CHỈ TIÊU	Thuyết minh	Cho giai đoạn ba tháng kết thúc ngày 30 tháng 6 năm 2012	Cho giai đoạn sáu tháng kết thúc ngày 30 tháng 6 năm 2012	Cho giai đoạn ba tháng kết thúc ngày 30 tháng 6 năm 2011	Cho giai đoạn sáu tháng kết thúc ngày 30 tháng 6 năm 2011
39.3	Lỗ thuần từ các hoạt động khác (39.3=36+38.3)		(89.176.701.750)	(157.702.784.889)	(73.592.379.532)	(117.876.155.989)
40	Doanh thu hoạt động tài chính	29.1	718.549.070.546	1.567.797.082.983	818.909.920.832	1.572.192.632.513
41	Chi phí hoạt động tài chính	29.2	(262.104.504.494)	(459.576.365.616)	(456.837.147.808)	(909.709.949.526)
42	Lợi nhuận hoạt động tài chính (42 = 40+41)		456.444.566.052	1.108.220.717.367	362.072.773.024	662.482.682.987
43	Thu nhập khác		4.593.887.295	7.662.903.119	1.254.654.751	2.933.093.057
44	Chi phí khác		(596.702.993)	(715.577.151)	(136.926.494)	(203.418.676)
45	Lợi nhuận thuần khác (45 = 43+44)	30	3.997.184.302	6.947.325.968	1.117.728.257	2.729.674.381
46	Phần lợi nhuận trong công ty liên kết, liên doanh		10.909.022.299	24.411.682.649	15.850.842.721	31.134.105.153
47	Tổng lợi nhuận kế toán trước thuế (47 = 39.1+39.2+39.3+42+45+46)		397.491.532.756	1.023.435.231.375	320.081.621.754	665.010.393.686
48	Dự phòng bảo đảm cân đối		(1.889.122.593)	(3.708.138.613)	(1.376.575.236)	(2.677.611.342)
49	Chi phí thuế thu nhập doanh nghiệp trong kỳ	17.1	(98.221.122.620)	(278.571.283.369)	(67.767.192.067)	(156.009.134.844)
50	Lợi nhuận sau thuế thu nhập doanh nghiệp (50 = 47+48+49)		297.381.287.543	741.155.809.393	250.937.854.451	506.323.647.500
51	Phần chia lợi ích cổ đông thiểu số		39.775.532.004	66.336.562.040	356.448.500	(15.521.651.791)
52	Lợi nhuận sau thuế của chủ sở hữu Tập đoàn Bảo Việt (52 = 50-51)		257.605.755.539	674.819.247.353	250.581.405.951	521.845.299.291
53	Lãi cơ bản trên cổ phiếu - Lãi cơ bản	32	379	992	368	767

Đơn vị: VNĐ



Handwritten signature

Ông Nguyễn Thanh Hải
Kế toán Trưởng

Ông Lê Hải Phong
Giám đốc Tài chính

Ngày 14 tháng 08 năm 2012

BÁO CÁO LƯU CHUYỂN TIỀN TỆ HỢP NHẤT GIỮA NIÊN ĐỘ
cho giai đoạn tài chính sáu tháng kết thúc ngày 30 tháng 06 năm 2012


Đơn vị: VNĐ

Mã số	CHỈ TIÊU	Thuyết minh	Cho giai đoạn sáu tháng kết thúc ngày 30 tháng 6 năm 2012	Cho giai đoạn sáu tháng kết thúc ngày 30 tháng 6 năm 2011
	I. LƯU CHUYỂN TIỀN TỪ HOẠT ĐỘNG KINH DOANH			
01	1. Tiền thu phí bảo hiểm và thu lãi		23.320.295.748.416	5.926.052.638.463
02	2. Trả tiền cho người bán, người cung cấp dịch vụ		(22.240.081.032.630)	(4.557.950.301.444)
03	3. Tiền chi trả cho người lao động		(576.774.875.461)	(508.148.638.925)
04	4. Tiền chi trả lãi vay		(14.111.087.278)	(55.454.666)
05	5. Tiền đã nộp thuế thu nhập doanh nghiệp		(250.253.749.821)	(140.985.263.069)
06	6. Tiền thu khác từ hoạt động kinh doanh		644.908.223.874	1.661.760.317.659
07	7. Tiền chi khác cho hoạt động kinh doanh		(1.052.536.788.252)	(1.927.305.879.681)
20	Lưu chuyển tiền thuần từ hoạt động kinh doanh		(168.553.561.152)	453.367.418.337
	II. LƯU CHUYỂN TIỀN TỪ HOẠT ĐỘNG ĐẦU TƯ			
21	1. Tiền chi để mua sắm, xây dựng tài sản cố định		(92.046.069.866)	(121.613.997.744)
22	2. Tiền thu từ thanh lý, nhượng bán tài sản cố định		762.444.391	3.155.354.354
23	3. Tiền chi cho vay, mua các công cụ nợ và tiền chi khác		(9.141.040.510.009)	(6.639.397.984.483)
24	4. Tiền thu hồi cho vay, bán lại công cụ nợ và tiền thu khác		8.483.650.369.255	4.736.023.108.547
25	5. Tiền chi đầu tư góp vốn vào các đơn vị khác		(3.871.997.271.859)	(3.048.154.620.570)
26	6. Tiền thu hồi đầu tư góp vốn vào các đơn vị khác		3.958.300.526.526	3.666.737.356.327
27	7. Tiền thu lãi cho vay, cổ tức và lợi nhuận được chia		865.614.427.137	191.979.211.315
27	8. Tiền ủy thác đầu tư		51.552.000.000	-
30	Lưu chuyển tiền thuần từ hoạt động đầu tư		254.795.915.575	(1.211.271.572.254)

BÁO CÁO LƯU CHUYỂN TIỀN TỆ HỢP NHẤT GIỮA NIÊN ĐỘ (tiếp theo)
cho giai đoạn tài chính sáu tháng kết thúc ngày 30 tháng 06 năm 2012

Đơn vị: VNĐ


Mã số	CHỈ TIÊU	Thuyết minh	Cho giai đoạn sáu tháng kết thúc ngày 30 tháng 6 năm 2012	Cho giai đoạn sáu tháng kết thúc ngày 30 tháng 6 năm 2011
	III. LƯU CHUYỂN TIỀN TỪ HOẠT ĐỘNG TÀI CHÍNH			
31	1. Tiền thu từ phát hành cổ phiếu, nhận góp vốn của chủ sở hữu		-	-
32	2. Tiền chi trả góp vốn cho các chủ sở hữu, mua lại cổ phiếu của doanh nghiệp đã phát hành		-	-
34	3. Tiền chi trả nợ gốc vay		(858.975.631.831)	-
36	4. Cổ tức, lợi nhuận đã trả cho chủ sở hữu		(467.943.183.887)	(299.093.430.131)
40	Lưu chuyển tiền thuần từ hoạt động tài chính		(1.326.918.815.718)	(299.093.430.131)
50	Lưu chuyển tiền thuần trong kỳ		(1.240.676.461.295)	(1.056.997.584.048)
60	Tiền và các khoản tương đương tiền đầu kỳ	5	5.479.823.264.414	5.844.707.147.758
61	Ảnh hưởng của biến động tỷ giá		686.163.679	2.199.445.503
70	Tiền và các khoản tương đương tiền cuối kỳ	5	4.239.832.966.798	4.789.909.009.213



Ông Nguyễn Thanh Hải
Kế toán Trưởng



Ông Lê Hải Phong
Giám đốc Tài chính



Bà Nguyễn Thị Phúc Lâm
Tổng Giám đốc

Ngày 14 tháng 08 năm 2012

THUYẾT MINH CÁC BÁO CÁO TÀI CHÍNH HỢP NHẤT GIỮA NIÊN ĐỘ

tại ngày 30 tháng 06 năm 2012 và cho giai đoạn tài chính ba tháng và sáu tháng kết thúc cùng ngày

1. THÔNG TIN DOANH NGHIỆP

Tập đoàn Bảo Việt (sau đây gọi tắt là "Tập đoàn") trước đây là một doanh nghiệp nhà nước đã được cổ phần hóa và trở thành một doanh nghiệp cổ phần kể từ ngày 15 tháng 10 năm 2007 theo Giấy Chứng nhận Đăng ký kinh doanh do Sở Kế hoạch và Đầu tư thành phố Hà Nội cấp lần đầu ngày 15 tháng 10 năm 2007 và theo các đăng ký thay đổi lần 1 ngày 29 tháng 10 năm 2009, lần 2 ngày 18 tháng 01 năm 2010, lần 3 ngày 10 tháng 05 năm 2010, và lần 4 ngày 14 tháng 01 năm 2011.

Tập đoàn niêm yết toàn bộ số cổ phần thuộc vốn điều lệ tại Sở Giao dịch Chứng khoán Thành phố Hồ Chí Minh.

Một số thông tin về Tập đoàn theo đăng ký thay đổi lần 4 ngày 14 tháng 01 năm 2011 như sau:

Mã số doanh nghiệp:	0100111761
Tên doanh nghiệp:	Tập đoàn Bảo Việt
Địa chỉ trụ sở chính:	8 Lê Thái Tổ, quận Hoàn Kiếm, Hà Nội.
Ngành nghề kinh doanh:	Đầu tư vốn vào các công ty con, công ty liên kết; kinh doanh dịch vụ tài chính và các lĩnh vực khác theo quy định của pháp luật; và hoạt động kinh doanh bất động sản.
Vốn điều lệ:	6.804.714.340.000 đồng Việt Nam.
Số cổ phần đã đăng ký:	680.471.434
Người đại diện theo pháp luật:	Bà Nguyễn Thị Phúc Lâm
	Chức danh: Tổng Giám đốc

Cơ cấu vốn cổ phần của Tập đoàn tại ngày 30 tháng 06 năm 2012 như sau:

<u>Cổ đông</u>	<u>Số lượng cổ phần nắm giữ</u>	<u>%</u>
Cổ đồng sáng lập	627.173.291	92,17%
- Bộ Tài chính	482.509.800	70,91%
- HSBC Insurance (Asia Pacific) Holdings Limited	122.509.091	18,00%
- Tổng Công ty Đầu tư và Kinh doanh vốn Nhà nước ("SCIC")	22.154.400	3,26%
Các cổ đồng khác	53.298.143	7,83%
Tổng cộng	680.471.434	100%

THUYẾT MINH CÁC BÁO CÁO TÀI CHÍNH HỢP NHẤT GIỮA NIÊN ĐỘ (tiếp theo)
tại ngày 30 tháng 06 năm 2012 và cho giai đoạn tài chính ba tháng và sáu tháng kết thúc cùng ngày

1. THÔNG TIN DOANH NGHIỆP (tiếp theo)

Tập đoàn có các công ty con và đơn vị hạch toán phụ thuộc sau:

Các công ty con

<i>Công ty con</i>	<i>Địa chỉ</i>	<i>Lĩnh vực kinh doanh</i>	<i>Tỷ lệ sở hữu trực tiếp của Tập đoàn</i>
Tổng Công ty Bảo hiểm Bảo Việt ("Bảo hiểm Bảo Việt")	35 Hai Bà Trưng, quận Hoàn Kiếm, Hà Nội	Bảo hiểm tài sản, bảo hiểm trách nhiệm và bảo hiểm con người, kinh doanh tái bảo hiểm, giám định tổn thất	100%
Tổng Công ty Bảo Việt Nhân thọ ("Bảo Việt Nhân thọ")	1 Đào Duy Anh, quận Đống Đa, Hà Nội	Kinh doanh bảo hiểm nhân thọ, kinh doanh tái bảo hiểm.	100%
Công ty TNHH Quản lý Quỹ Bảo Việt ("BVF")	8 Lê Thái Tổ, quận Hoàn Kiếm, Hà Nội	Quản lý quỹ đầu tư chứng khoán và quản lý danh mục đầu tư chứng khoán	100%
Công ty Cổ phần Chứng khoán Bảo Việt ("BVSC")	8 Lê Thái Tổ, quận Hoàn Kiếm, Hà Nội	Môi giới chứng khoán, tự doanh chứng khoán, bảo lãnh phát hành chứng khoán, tư vấn đầu tư chứng khoán	59,92%
Công ty TNHH Bảo Việt - Âu Lạc ("Bảo Việt - Âu Lạc")	Hà Liễu, Phường Liễu, huyện Quế Võ, Tỉnh Bắc Ninh	Kinh doanh hướng nghiệp lái xe	60%
Ngân hàng Thương mại Cổ phần Bảo Việt ("Baoviet Bank")	8 Lê Thái Tổ, quận Hoàn Kiếm, Hà Nội	Dịch vụ ngân hàng	52%
Công ty Cổ phần Đầu tư Bảo Việt ("BVIInvest")	71 Ngô Sỹ Liên, quận Đống Đa, Hà Nội	Kinh doanh bất động sản, tư vấn đầu tư xây dựng, cung cấp máy móc thiết bị	55%

- ▶ Bảo hiểm Bảo Việt được thành lập ngày 21 tháng 06 năm 2004 theo Quyết định số 1296/QĐ/BTC của Bộ Tài chính và Giấy chứng nhận đăng ký kinh doanh số 01/GPĐC3/KDBH do Bộ Tài chính cấp cùng ngày. Sau khi Tập đoàn Bảo Việt được cổ phần hóa, vào ngày 23 tháng 11 năm 2007, Bộ Tài chính đã cho phép Tập đoàn Bảo Việt được thành lập lại Tổng Công ty Bảo hiểm Bảo Việt theo Giấy phép thành lập và hoạt động số 45GP/KDBH. Ngày 11 tháng 06 năm 2010, Bộ Tài chính đã cho phép bổ sung vốn điều lệ của Bảo hiểm Bảo Việt lên thành 1.500.000.000.000 đồng Việt Nam theo giấy phép sửa đổi số 45/GPĐC3/KDBH.
- ▶ Bảo Việt Nhân thọ được thành lập ngày 04 tháng 12 năm 2003 theo Quyết định số 3668/QĐ/BTC của Bộ Tài chính. Sau khi Tập đoàn Bảo Việt được cổ phần hóa, vào ngày 23 tháng 11 năm 2007, Bộ Tài chính đã cho phép Tập đoàn Bảo Việt được thành lập lại Tổng Công ty Bảo Việt Nhân thọ dưới hình thức chuyển đổi từ Bảo hiểm Nhân thọ Việt Nam theo Giấy phép thành lập và hoạt động số 46/GP/KDBH. Vốn điều lệ của Bảo Việt Nhân thọ là 1.500.000.000.000 đồng Việt Nam.

THUYẾT MINH CÁC BÁO CÁO TÀI CHÍNH HỢP NHẤT GIỮA NIÊN ĐỘ (tiếp theo)
tại ngày 30 tháng 06 năm 2012 và cho giai đoạn tài chính ba tháng và sáu tháng kết thúc cùng ngày

1. THÔNG TIN DOANH NGHIỆP (tiếp theo)

Các công ty con (tiếp theo)

- ▶ BVF được thành lập vào ngày 22 tháng 08 năm 2005 theo Quyết định số 911/2005/QĐ/HDQT-BV của Hội đồng Quản trị Tổng Công ty Bảo hiểm Việt Nam và Giấy phép Kinh doanh số 0104000256 ban hành ngày 22 tháng 08 năm 2005 của Sở Kế hoạch và Đầu tư thành phố Hà Nội và giấy phép điều chỉnh số 10/UBCK-GPĐCQLQ ngày 14 tháng 12 năm 2007 của Ủy ban Chứng khoán Nhà nước. Vốn điều lệ của BVF là 50.000.000.000 đồng Việt Nam.
- ▶ BVSC được thành lập ngày 01 tháng 10 năm 1999 theo Giấy phép thành lập 4640/GP-UB của Ủy ban Nhân dân Thành phố Hà Nội. Giấy phép đăng ký kinh doanh số 056655 do Sở Kế hoạch và Đầu tư Thành phố Hà Nội cấp ngày 11 tháng 10 năm 1999 và Giấy phép Hoạt động Kinh doanh số 01/GPHĐKD do Ủy ban Chứng khoán Nhà nước cấp ngày 26 tháng 11 năm 1999. Vốn điều lệ của công ty là 722.339.370.000 đồng Việt Nam theo Giấy chứng nhận đăng ký chứng khoán sửa đổi lần thứ 6 số 056655 do Sở Kế hoạch và Đầu tư thành phố Hà Nội cấp ngày 17 tháng 12 năm 2009.
- ▶ Bảo Việt - Âu Lạc được thành lập vào ngày 18 tháng 02 năm 2009 theo Quyết định số 2300373648 của Sở Kế hoạch và Đầu tư thành phố Bắc Ninh. Vốn điều lệ của Bảo Việt - Âu Lạc là 60.660.000.000 đồng Việt Nam.
- ▶ Baoviet Bank được thành lập vào ngày 11 tháng 12 năm 2008 theo Giấy phép thành lập và hoạt động số 328/GP-NHNN của Thống đốc Ngân hàng Nhà nước Việt Nam và giấy phép kinh doanh số 0103034012 do Sở Kế hoạch và Đầu tư Thành phố Hà Nội cấp ngày 24 tháng 12 năm 2008. Vốn điều lệ của Baoviet Bank là 1.500.000.000.000 đồng Việt Nam. Tại ngày lập báo cáo này, Baoviet Bank đang trong quá trình thực hiện các thủ tục nhằm hoàn tất việc tăng vốn trong Quý 2 năm 2012.
- ▶ BVInvest được thành lập vào ngày 09 tháng 01 năm 2009 theo Giấy phép Kinh doanh số 0103034168 của Sở Kế hoạch và Đầu tư thành phố Hà Nội. Vốn điều lệ ban đầu của BVInvest là 100.000.000.000 đồng Việt Nam. Trong năm 2011, BVInvest đã thực hiện đợt phát hành thêm 20.000.000 cổ phần cho các cổ đông hiện hữu để tăng vốn điều lệ từ 100.000.000.000 đồng lên 300.000.000.000 đồng. Đến thời điểm lập báo cáo này, các Cổ đông của Công ty đã thực hiện góp bổ sung 100.000.000.000 đồng trên tổng số vốn góp cam kết bổ sung là 200.000.000.000 đồng (tỷ lệ sở hữu của các Cổ đông của Công ty sau khi phát hành thêm cổ phần không thay đổi).

Tại ngày 30 tháng 06 năm 2012, vốn góp trực tiếp và gián tiếp của Tập đoàn vào BVInvest như sau:

	Số vốn góp cam kết VNĐ	% trên vốn điều lệ VNĐ	Số vốn đã góp VNĐ
Đầu tư trực tiếp của Công ty Mẹ	165.000.000.000	55%	110.000.000.000
Đầu tư gián tiếp qua các Công ty con	120.000.000.000	40%	80.000.000.000
- Bảo Việt Nhân thọ	60.000.000.000	20%	40.000.000.000
- Bảo hiểm Bảo Việt	60.000.000.000	20%	40.000.000.000
	285.000.000.000	95%	190.000.000.000

THUYẾT MINH CÁC BÁO CÁO TÀI CHÍNH HỢP NHẤT GIỮA NIÊN ĐỘ (tiếp theo)
tại ngày 30 tháng 06 năm 2012 và cho giai đoạn tài chính ba tháng và sáu tháng kết thúc cùng ngày

1. THÔNG TIN DOANH NGHIỆP (tiếp theo)

Các công ty con (tiếp theo)

Quỹ Đầu tư Chứng khoán Bảo Việt ("BVF1")

- BVF1 được thành lập tại Việt Nam ngày 19 tháng 07 năm 2006 dưới hình thức quỹ đóng theo giấy phép số 05/UBCK-TLQTV do Ủy ban Chứng khoán Nhà nước cấp. Thời gian hoạt động ban đầu của Quỹ là 5 năm kể từ ngày được cấp giấy phép. Vào ngày 27 tháng 07 năm 2011, BVF1 nhận được thông báo chính thức của Ủy ban Chứng khoán Nhà nước xác nhận gia hạn thời gian hoạt động của Quỹ đến ngày 19 tháng 07 năm 2014.

Quỹ có Vốn điều lệ ban đầu là 500.000.000.000 đồng Việt Nam, tương đương với 50.000.000 (năm mươi triệu) đơn vị quỹ cho cổ đông với mệnh giá là 10.000 đồng Việt Nam/ đơn vị quỹ và được chấp thuận tăng vốn điều lệ lên 1.000.000.000.000 đồng Việt Nam theo công văn số 98/TB-UBCK ngày 04 tháng 03 năm 2008 của Ủy ban Chứng Khoán Nhà nước cấp tương đương với 100.000.000 (một trăm triệu) đơn vị quỹ với mệnh giá là 10.000 đồng Việt Nam/ đơn vị quỹ.

Quỹ được quản lý bởi BVF là công ty con của Tập đoàn Bảo Việt. Ngân hàng giám sát của Quỹ BVF1 là Ngân hàng TNHH Một thành viên HSBC (Việt Nam).

Tại thời điểm ngày 30 tháng 06 năm 2012, vốn góp trực tiếp và gián tiếp của Tập đoàn vào BVF1 như sau:

	Số vốn góp VNĐ	% trên vốn điều lệ VNĐ
Đầu tư trực tiếp của Công ty Mẹ	94.190.239.694	9,42%
Đầu tư gián tiếp qua các Công ty con	821.659.537.741	82,16%
- Bảo Việt Nhân thọ	601.214.295.907	60,12%
- Bảo hiểm Bảo Việt	220.445.241.834	22,04%
	915.849.777.435	91,58%

Các đơn vị hạch toán phụ thuộc

<u>Đơn vị hạch toán phụ thuộc</u>	<u>Địa chỉ</u>
Trung tâm Đào tạo Bảo Việt	8 Lê Thái Tổ, quận Hoàn Kiếm, Hà Nội
Ban Quản lý các Dự án Đầu tư Xây dựng	
Cơ bản Bảo Việt	71 Ngô Sỹ Liên, quận Đống Đa, Hà Nội

THUYẾT MINH CÁC BÁO CÁO TÀI CHÍNH HỢP NHẤT GIỮA NIÊN ĐỘ (tiếp theo)
tại ngày 30 tháng 06 năm 2012 và cho giai đoạn tài chính ba tháng và sáu tháng kết thúc cùng ngày

2. CƠ SỞ TRÌNH BÀY

2.1 *Chuẩn mực và Hệ thống kế toán áp dụng*

Các báo cáo tài chính hợp nhất giữa niên độ của Tập đoàn và các công ty con được trình bày bằng đồng Việt Nam ("VNĐ") phù hợp với Chế độ Kế toán Việt Nam và các Chuẩn mực Kế toán Việt Nam do Bộ Tài chính ban hành theo:

- ▶ Quyết định số 149/2001/QĐ-BTC ngày 31 tháng 12 năm 2001 về việc ban hành bốn Chuẩn mực Kế toán Việt Nam (Đợt 1);
- ▶ Quyết định số 165/2002/QĐ-BTC ngày 31 tháng 12 năm 2002 về việc ban hành sáu Chuẩn mực Kế toán Việt Nam (Đợt 2);
- ▶ Quyết định số 234/2003/QĐ-BTC ngày 30 tháng 12 năm 2003 về việc ban hành sáu Chuẩn mực Kế toán Việt Nam (Đợt 3);
- ▶ Quyết định số 12/2005/QĐ-BTC ngày 15 tháng 02 năm 2005 về việc ban hành sáu Chuẩn mực Kế toán Việt Nam (Đợt 4); và
- ▶ Quyết định số 100/2005/QĐ-BTC ngày 28 tháng 12 năm 2005 về việc ban hành bốn Chuẩn mực Kế toán Việt Nam (Đợt 5).

Công ty Mẹ Tập đoàn Bảo Việt là một doanh nghiệp hoạt động trong lĩnh vực đầu tư tài chính và lập báo cáo tài chính theo Quyết định 15/2006/QĐ-BTC ngày 20 tháng 03 năm 2006 của Bộ Tài chính về việc ban hành chế độ kế toán doanh nghiệp. Tuy nhiên, do Công ty Mẹ Tập đoàn và các công ty con có các hoạt động chủ yếu trong lĩnh vực kinh doanh bảo hiểm nên các báo cáo tài chính hợp nhất giữa niên độ của Tập đoàn được lập dựa trên Quyết định 15/2006/QĐ-BTC và có tham khảo đến Chế độ Kế toán áp dụng cho các doanh nghiệp bảo hiểm Việt Nam ban hành kèm theo Quyết định số 1296 TC/QĐ/CĐKT ngày 31 tháng 12 năm 1996 của Bộ Tài chính và Quyết định số 150/2001/QĐ-BTC ngày 31 tháng 12 năm 2001 về việc sửa đổi, bổ sung Chế độ kế toán doanh nghiệp Bảo hiểm.

2.2 *Cơ sở hợp nhất*

Báo cáo tài chính hợp nhất giữa niên độ bao gồm báo cáo tài chính của Công ty Mẹ Tập đoàn, các công ty con và BVF1 (sau đây gọi chung là "Tập đoàn") cho giai đoạn tài chính 03 tháng kết thúc ngày 30 tháng 06 năm 2012.

Các công ty con được hợp nhất toàn bộ kể từ ngày mua, là ngày Công ty Mẹ thực sự nắm quyền kiểm soát công ty con, và tiếp tục được hợp nhất cho đến ngày Công ty Mẹ thực sự chấm dứt quyền kiểm soát đối với công ty con. Quyền kiểm soát tồn tại khi Tập đoàn có quyền trực tiếp hoặc gián tiếp chi phối các chính sách tài chính và hoạt động kinh doanh của công ty con nhằm thu lợi ích từ hoạt động này.

Các báo cáo tài chính giữa niên độ của Công ty Mẹ và các công ty con sử dụng để hợp nhất được lập cho cùng một kỳ kế toán, và được áp dụng các chính sách kế toán một cách thống nhất.

Số dư các tài khoản trên bảng cân đối kế toán hợp nhất giữa niên độ giữa các đơn vị trong cùng Tập đoàn, các khoản thu nhập và chi phí, các khoản lãi hoặc lỗ nội bộ chưa thực hiện phát sinh từ các giao dịch này được loại trừ hoàn toàn.

Lợi ích của các cổ đông thiểu số là phần lợi ích trong lãi, hoặc lỗ, và trong tài sản thuần của công ty con không được nắm giữ bởi Công ty Mẹ Tập đoàn, được trình bày riêng biệt trên báo cáo kết quả hoạt động kinh doanh hợp nhất giữa niên độ và trên bảng cân đối kế toán hợp nhất giữa niên độ.

2.3 *Hình thức sổ kế toán áp dụng*

Hình thức sổ kế toán áp dụng được đăng ký của Tập đoàn là Chứng từ ghi sổ.

THUYẾT MINH CÁC BÁO CÁO TÀI CHÍNH HỢP NHẤT GIỮA NIÊN ĐỘ (tiếp theo)
tại ngày 30 tháng 06 năm 2012 và cho giai đoạn tài chính ba tháng và sáu tháng kết thúc cùng ngày

2. CƠ SỞ TRÌNH BÀY (tiếp theo)

2.4 Đơn vị tiền tệ sử dụng trong kế toán

Các báo cáo tài chính hợp nhất được lập bằng đơn vị tiền tệ của Tập đoàn là đồng Việt Nam ("VNĐ").

2.5 Niên độ kế toán

Niên độ kế toán của Tập đoàn bắt đầu từ ngày 01 tháng 01 và kết thúc ngày 31 tháng 12.

Ngoài ra, Tập đoàn còn lập các báo cáo tài chính hợp nhất giữa niên độ cho từng quý.

3. TUYÊN BỐ VỀ VIỆC TUÂN THỦ CHUẨN MỰC KẾ TOÁN VÀ CHẾ ĐỘ KẾ TOÁN VIỆT NAM

Ban Điều hành Tập đoàn Bảo Việt cam kết đã lập các báo cáo tài chính hợp nhất giữa niên độ tuân thủ theo Chuẩn mực Kế toán và Chế độ Kế toán Việt Nam. Tập đoàn cũng đồng thời tuân thủ chính sách kế toán về ghi nhận giá trị định giá lại quyền sử dụng đất như được trình bày tại Thuyết minh số 4.8.

Bảng cân đối kế toán hợp nhất giữa niên độ, báo cáo kết quả hoạt động kinh doanh hợp nhất giữa niên độ, báo cáo lưu chuyển tiền tệ hợp nhất giữa niên độ và các thuyết minh báo cáo tài chính hợp nhất giữa niên độ được trình bày kèm theo và việc sử dụng các báo cáo này không dành cho các đối tượng không được cung cấp các thông tin về các thủ tục và nguyên tắc và thông lệ kế toán tại Việt Nam và hơn nữa không được chủ định trình bày tình hình tài chính, kết quả hoạt động kinh doanh và lưu chuyển tiền tệ theo các nguyên tắc và thông lệ kế toán được chấp nhận rộng rãi ở các nước và lãnh thổ khác ngoài Việt Nam.

THUYẾT MINH CÁC BÁO CÁO TÀI CHÍNH HỢP NHẤT GIỮA NIÊN ĐỘ (tiếp theo)
tại ngày 30 tháng 06 năm 2012 và cho giai đoạn tài chính ba tháng và sáu tháng kết thúc cùng ngày

4. CÁC CHÍNH SÁCH KẾ TOÁN CHỦ YẾU

4.1. Tiền và các khoản tương đương tiền

Tiền và các khoản tương đương tiền bao gồm tiền mặt tại quỹ, tiền gửi ngân hàng, các khoản đầu tư ngắn hạn có thời hạn đáo hạn gốc không quá ba tháng, có tính thanh khoản cao, có khả năng chuyển đổi dễ dàng thành các lượng tiền xác định và không có nhiều rủi ro trong chuyển đổi thành tiền.

4.2 Các khoản phải thu

Các khoản phải thu, bao gồm các khoản phải thu từ khách hàng và các khoản phải thu khác, được ghi nhận ban đầu theo giá gốc trừ đi dự phòng phải thu khó đòi và được phân ánh theo giá gốc trong thời gian tiếp theo. Dự phòng được lập cho các khoản phải thu khó đòi được trình bày trên một tài khoản riêng.

Các khoản phải thu được xem xét trích lập dự phòng rủi ro theo tuổi nợ quá hạn của khoản nợ. Đối với các khoản phải thu chưa đến hạn thanh toán nhưng tổ chức kinh tế lâm vào tình trạng phá sản hoặc đang làm thủ tục giải thể; người nợ mất tích, bỏ trốn, đang bị các cơ quan phát luật truy tố, xét xử hoặc đang thi hành án hoặc đã chết, mức trích lập dự phòng được ước tính trên cơ sở dự kiến tổn thất có thể xảy ra. Chi phí dự phòng phát sinh được hạch toán vào chi phí quản lý doanh nghiệp của kết quả hoạt động kinh doanh hợp nhất giữa niên độ.

Đối với các khoản nợ phải thu quá hạn thanh toán thì mức trích lập dự phòng theo hướng dẫn của Thông tư số 228/2009/TT-BTC do Bộ Tài chính ban hành ngày 07 tháng 12 năm 2009 như sau:

<u>Thời gian quá hạn</u>	<u>Mức trích dự phòng</u>
Từ trên sáu (06) tháng đến dưới một (01) năm	30%
Từ một (01) năm đến dưới hai (02) năm	50%
Từ hai (02) năm đến dưới ba (03) năm	70%
Trên ba (03) năm	100%

4.3 Hàng tồn kho

Hàng tồn kho của Tập đoàn chủ yếu bao gồm đất đai, chi phí phát triển đất, nhà ở và căn hộ liên quan đến các hoạt động đầu tư xây dựng của Tập đoàn và được ghi nhận theo giá thấp hơn giữa giá thành và giá trị thuần có thể thực hiện được.

Giá trị thuần thể hiện giá bán ước tính trừ các chi phí dự tính để có thể hoàn thành, chi phí tiếp thị và chi phí bán hàng ước tính sau khi đã lập dự phòng (nếu có).

Tập đoàn áp dụng phương pháp kê khai thường xuyên để hạch toán hàng tồn kho.

Đối với hàng tồn kho là đất đai, chi phí phát triển đất, nhà ở và căn hộ, giá trị hàng tồn kho được xác định như sau:

- ▶ Quyền sử dụng đất, phí sử dụng đất, chi phí giải phóng mặt bằng, các chi phí xây dựng cơ sở hạ tầng và các chi phí liên quan trực tiếp tới các hoạt động phát triển nhà đất;
- ▶ Các chi phí liên quan tới việc xây dựng khu căn hộ và nhà ở.

Dự phòng giảm giá hàng tồn kho

Dự phòng giảm giá hàng tồn kho được trích lập cho phần giá trị dự kiến bị tổn thất do các khoản suy giảm trong giá trị có thể xảy ra đối với hàng hoá tồn kho thuộc quyền sở hữu của Tập đoàn dựa trên bằng chứng hợp lý về sự suy giảm giá trị tại ngày kết thúc kỳ kế toán. Số tăng hoặc giảm khoản dự phòng giảm giá hàng tồn kho được hạch toán vào giá vốn hàng bán trong kỳ.

THUYẾT MINH CÁC BÁO CÁO TÀI CHÍNH HỢP NHẤT GIỮA NIÊN ĐỘ (tiếp theo)
tại ngày 30 tháng 06 năm 2012 và cho giai đoạn tài chính ba tháng và sáu tháng kết thúc cùng ngày

4. CÁC CHÍNH SÁCH KẾ TOÁN CHỦ YẾU (tiếp theo)

4.4 Các khoản cho vay và ứng trước khách hàng

Các khoản cho vay và ứng trước khách hàng được công bố và trình bày theo số dư nợ gốc tại thời điểm kết thúc kỳ kế toán.

4.5 Dự phòng rủi ro tín dụng

Theo Luật các Tổ chức Tín dụng có hiệu lực từ ngày 01 tháng 01 năm 2011, Luật Sửa đổi và Bổ sung một số điều trong Luật các Tổ chức Tín dụng có hiệu lực từ ngày 1 tháng 10 năm 2004, Quyết định 1627/2001/QĐ-NHNN ngày 31 tháng 12 năm 2001 của Thống đốc Ngân hàng Nhà nước về việc ban hành Quy chế cho vay của tổ chức tín dụng đối với khách hàng, Quyết định 127/2005/QĐ-NHNN ngày 03 tháng 02 năm 2005 về việc sửa đổi, bổ sung một số điều của Quy chế cho vay của tổ chức tín dụng đối với khách hàng ban hành theo Quyết định 1627/2001/QĐ-NHNN, Quyết định 493/2005/QĐ-NHNN ngày 22 tháng 04 năm 2005 và Quyết định 18/2007/QĐ-NHNN ngày 25 tháng 04 năm 2007 của Ngân hàng Nhà nước về việc phân loại nợ, trích lập và sử dụng dự phòng để xử lý rủi ro tín dụng trong hoạt động ngân hàng của tổ chức tín dụng, tổ chức tín dụng phải thực hiện phân loại nợ, trích lập dự phòng rủi ro tín dụng. Theo đó, các khoản cho vay khách hàng được phân loại theo các mức độ rủi ro như sau: *Nợ đủ tiêu chuẩn*, *Nợ cần chú ý*, *Nợ dưới tiêu chuẩn*, *Nợ nghi ngờ* và *Nợ có khả năng mất vốn* dựa vào tình trạng quá hạn và các yếu tố định tính khác của khoản cho vay.

Rủi ro tín dụng thuần của các khoản cho vay khách hàng được tính bằng giá trị còn lại của khoản cho vay trừ giá trị của tài sản bảo đảm đã được chiết khấu theo các tỷ lệ được quy định trong Quyết định 493/2005/QĐ-NHNN và Quyết định 18/2007/QĐ-NHNN.

Dự phòng cụ thể được trích lập trên rủi ro tín dụng thuần của các khoản cho vay theo các tỷ lệ tương ứng với từng nhóm như sau:

<i>Nhóm</i>	<i>Loại</i>	<i>Tỷ lệ dự phòng cụ thể</i>
1	Nợ đủ tiêu chuẩn	0%
2	Nợ cần chú ý	5%
3	Nợ dưới tiêu chuẩn	20%
4	Nợ nghi ngờ	50%
5	Nợ có khả năng mất vốn	100%

Theo Quyết định 493/2005/QĐ-NHNN, các khoản nợ sẽ được thực hiện phân loại vào thời điểm cuối mỗi quý cho ba quý đầu năm và vào ngày 30 tháng 11 cho quý IV trong năm tài chính.

Theo Quyết định 493/2005/QĐ-NHNN, dự phòng chung được trích lập để dự phòng cho những tổn thất chưa xác định được trong quá trình phân loại nợ và trích lập dự phòng cụ thể và trong các trường hợp khó khăn về tài chính của các tổ chức tín dụng khi chất lượng các khoản nợ suy giảm. Theo đó, trong vòng 5 năm kể từ tháng 05 năm 2005, Tập đoàn phải thực hiện trích lập và duy trì dự phòng chung bằng 0,75% tổng giá trị các khoản nợ, các khoản bảo lãnh, chấp nhận thanh toán và cam kết cho vay không huỷ ngang vô điều kiện và có thời điểm thực hiện cụ thể được phân loại từ nhóm 1 đến nhóm 4.

Dự phòng được ghi nhận như một khoản chi phí trên báo cáo kết quả hoạt động kinh doanh hợp nhất giữa niên độ và được sử dụng để xử lý các khoản nợ xấu. Theo Quyết định 493/2005/QĐ-NHNN, Tập đoàn thành lập Hội đồng Xử lý Rủi ro để xử lý các khoản nợ xấu nếu như chúng được phân loại vào nhóm 5, hoặc nếu khách hàng vay là pháp nhân giải thể, phá sản, hoặc là cá nhân bị chết hoặc mất tích.

Chi tiết về phân loại nợ, tính toán dự phòng và số dự phòng Tập đoàn thực tế hạch toán cho đến thời điểm ngày 30 tháng 06 năm 2012 được trình bày ở Thuyết minh số 8.1 và 8.2.

THUYẾT MINH CÁC BÁO CÁO TÀI CHÍNH HỢP NHẤT GIỮA NIÊN ĐỘ (tiếp theo)
tại ngày 30 tháng 06 năm 2012 và cho giai đoạn tài chính ba tháng và sáu tháng kết thúc cùng ngày

4. CÁC CHÍNH SÁCH KẾ TOÁN CHỦ YẾU (tiếp theo)

4.6 *Dự phòng cho các cam kết ngoại bảng*

Theo Quyết định 493/2005/QĐ-NHNN và Quyết định 18/2007/QĐ-NHNN của Ngân hàng Nhà nước, tổ chức tín dụng phải thực hiện phân loại và trích lập dự phòng rủi ro đối với các khoản bảo lãnh, chấp nhận thanh toán và cam kết cho vay không hủy ngang vô điều kiện và có thời điểm thực hiện cụ thể (gọi chung là các khoản cam kết ngoại bảng) vào các nhóm quy định tại Điều 6 hoặc Điều 7. Theo đó, các khoản cam kết ngoại bảng được phân loại theo các mức độ rủi ro như sau: *Nợ đủ tiêu chuẩn, Nợ cần chú ý, Nợ dưới tiêu chuẩn, Nợ nghi ngờ và Nợ có khả năng mất vốn* dựa vào tình trạng quá hạn và các yếu tố định tính khác.

Dự phòng cụ thể cho các cam kết ngoại bảng được tính tương tự như dự phòng các khoản cho vay khách hàng. Chi phí dự phòng được hạch toán trên khoản mục “Chi phí dự phòng rủi ro tín dụng” trên báo cáo kết quả hoạt động kinh doanh hợp nhất giữa niên độ và số dư được theo dõi trên khoản mục các khoản nợ khác của bảng cân đối kế toán hợp nhất giữa niên độ.

4.7 *Tài sản cố định hữu hình*

Tài sản cố định hữu hình được thể hiện theo nguyên giá trừ đi giá trị hao mòn lũy kế.

Nguyên giá tài sản cố định bao gồm giá mua và những chi phí có liên quan trực tiếp đến việc đưa tài sản vào hoạt động như dự kiến.

Các chi phí mua sắm, nâng cấp và đổi mới tài sản cố định được ghi tăng nguyên giá của tài sản và chi phí bảo trì, sửa chữa được hạch toán vào kết quả hoạt động kinh doanh hợp nhất giữa niên độ khi phát sinh.

Khi tài sản được bán hay thanh lý, nguyên giá và giá trị hao mòn lũy kế được xóa sổ và các khoản lãi lỗ phát sinh do thanh lý tài sản được hạch toán vào kết quả hoạt động kinh doanh hợp nhất giữa niên độ.

4.8 *Tài sản cố định vô hình*

Tài sản cố định vô hình được ghi nhận theo nguyên giá trừ đi giá trị khấu hao lũy kế.

Nguyên giá tài sản cố định vô hình bao gồm giá mua và những chi phí có liên quan trực tiếp đến việc đưa tài sản vào sử dụng như dự kiến.

Các chi phí nâng cấp và đổi mới tài sản cố định vô hình được ghi tăng nguyên giá của tài sản và các chi phí khác được hạch toán vào kết quả hoạt động kinh doanh hợp nhất giữa niên độ khi phát sinh.

Khi tài sản cố định vô hình được bán hay thanh lý, nguyên giá và giá trị hao mòn lũy kế được xóa sổ và các khoản lãi lỗ phát sinh do thanh lý tài sản được hạch toán vào kết quả hoạt động kinh doanh hợp nhất giữa niên độ.

Quyền sử dụng đất được ghi nhận như một tài sản cố định vô hình dựa trên giá trị định giá lại do chuyên gia thẩm định giá thực hiện đối với các lô đất mà Tập đoàn đã được cấp giấy chứng nhận quyền sử dụng đất, hoặc đang trong thời gian chờ cấp giấy chứng nhận quyền sử dụng đất, vào thời điểm ngày 31 tháng 12 năm 2005 nhằm phục vụ mục đích cổ phần hóa của Công ty Mẹ Tập đoàn.

THUYẾT MINH CÁC BÁO CÁO TÀI CHÍNH HỢP NHẤT GIỮA NIÊN ĐỘ (tiếp theo)
tại ngày 30 tháng 06 năm 2012 và cho giai đoạn tài chính ba tháng và sáu tháng kết thúc cùng ngày

4. CÁC CHÍNH SÁCH KẾ TOÁN CHỦ YẾU (tiếp theo)

4.9 *Khấu hao*

Khấu hao và khấu trừ tài sản cố định hữu hình và tài sản cố định vô hình được trích theo phương pháp khấu hao đường thẳng trong suốt thời gian hữu dụng ước tính của các tài sản như sau:

Nhà cửa, vật kiến trúc	06 - 25 năm
Máy móc thiết bị	03 - 07 năm
Phương tiện vận tải, thiết bị truyền dẫn	06 - 08 năm
Trang thiết bị văn phòng	03 - 06 năm
Tài sản cố định hữu hình khác	04 năm
Phần mềm tin học	03 - 05 năm
Tài sản cố định vô hình khác	03 năm
Quyền sử dụng đất có thời hạn	theo thời hạn trên giấy chứng nhận quyền sử dụng đất

Tập đoàn không trích khấu hao liên quan đến các giá trị quyền sử dụng đất không thời hạn hạn theo quy định tại Thông tư 203/2009/TT-BTC do Bộ Tài chính ban hành ngày 20 tháng 10 năm 2009.

4.10 *Bất động sản đầu tư*

Bất động sản đầu tư được thể hiện theo nguyên giá bao gồm cả các chi phí giao dịch liên quan trừ đi giá trị hao mòn lũy kế.

Các khoản chi phí liên quan đến bất động sản đầu tư phát sinh sau ghi nhận ban đầu được hạch toán vào giá trị còn lại của bất động sản đầu tư khi Tập đoàn có khả năng thu được các lợi ích kinh tế trong tương lai nhiều hơn mức hoạt động được đánh giá ban đầu của bất động sản đầu tư đó.

Khấu hao và khấu trừ bất động sản đầu tư được trích theo phương pháp khấu hao đường thẳng trong suốt thời gian hữu dụng ước tính của các bất động sản như sau:

Quyền sử dụng đất có thời hạn	theo thời hạn trên giấy chứng nhận quyền sử dụng đất
Nhà cửa	06 - 25 năm
Tài sản khác	05 - 10 năm

Bất động sản đầu tư không còn được trình bày trong bảng cân đối kế toán hợp nhất giữa niên độ sau khi đã bán hoặc sau khi bất động sản đầu tư đã không còn được sử dụng và xét thấy không thu được lợi ích kinh tế trong tương lai từ việc thanh lý bất động sản đầu tư đó. Chênh lệch giữa tiền thu thuần từ việc bán tài sản với giá trị còn lại của bất động sản đầu tư được ghi nhận vào kết quả hoạt động kinh doanh hợp nhất trong kỳ.

Việc chuyển từ bất động sản chủ sở hữu sử dụng thành bất động sản đầu tư chỉ khi có sự thay đổi về mục đích sử dụng như trường hợp chủ sở hữu chấm dứt sử dụng tài sản đó và bắt đầu cho bên khác thuê hoạt động hoặc khi kết thúc giai đoạn xây dựng. Việc chuyển từ bất động sản đầu tư sang bất động sản chủ sở hữu sử dụng chỉ khi có sự thay đổi về mục đích sử dụng như các trường hợp chủ sở hữu bắt đầu sử dụng tài sản này hoặc bắt đầu triển khai cho mục đích bán.

THUYẾT MINH CÁC BÁO CÁO TÀI CHÍNH HỢP NHẤT GIỮA NIÊN ĐỘ (tiếp theo)
tại ngày 30 tháng 06 năm 2012 và cho giai đoạn tài chính ba tháng và sáu tháng kết thúc cùng ngày

4. CÁC CHÍNH SÁCH KẾ TOÁN CHỦ YẾU (tiếp theo)

4.11 Chi phí đi vay

Chi phí đi vay (ngoài chi phí lãi trong hoạt động ngân hàng) bao gồm lãi tiền vay và các chi phí khác phát sinh liên quan trực tiếp đến các khoản vay của Tập đoàn. Chi phí đi vay được hạch toán như chi phí phát sinh trong kỳ ngoại trừ các khoản được vốn hóa.

Chi phí đi vay liên quan trực tiếp đến việc mua sắm, xây dựng hoặc hình thành một tài sản cụ thể cần có một thời gian đủ dài để có thể đưa vào sử dụng theo mục đích định trước hoặc để bán được vốn hóa vào nguyên giá của tài sản đó.

4.12 Đầu tư vào các công ty liên kết

Công ty liên kết là công ty mà Tập đoàn có ảnh hưởng đáng kể mà không phải dưới hình thức công ty con hay liên doanh. Thông thường, Tập đoàn được coi là có ảnh hưởng đáng kể nếu sở hữu trên 20% quyền bỏ phiếu ở đơn vị nhận đầu tư. Các khoản đầu tư vào các công ty liên kết được ghi nhận trên báo cáo tài chính hợp nhất giữa niên độ theo phương pháp vốn chủ sở hữu.

Theo phương pháp vốn chủ sở hữu, khoản đầu tư được ghi nhận ban đầu theo giá gốc. Sau đó, giá trị ghi sổ của khoản đầu tư được điều chỉnh tăng hoặc giảm tương ứng với phần sở hữu của Tập đoàn trong tài sản thuần của công ty liên kết sau ngày đầu tư. Khoản cổ tức /lợi nhuận được chia từ công ty liên kết phải được hạch toán giảm giá trị ghi sổ của khoản đầu tư. Việc điều chỉnh giá trị ghi sổ cũng phải được thực hiện khi lợi ích của Tập đoàn thay đổi do có sự thay đổi vốn chủ sở hữu của công ty liên kết nhưng không được phản ánh trên báo cáo kết quả hoạt động kinh doanh hợp nhất giữa niên độ.

Các báo cáo tài chính của công ty liên kết được lập cùng kỳ với các báo cáo tài chính hợp nhất giữa niên độ của Tập đoàn và sử dụng các chính sách kế toán nhất quán với Tập đoàn. Các điều chỉnh hợp nhất thích hợp đã được ghi nhận để bảo đảm các chính sách kế toán được áp dụng nhất quán với Tập đoàn trong trường hợp cần thiết.

Danh sách các công ty liên kết được trình bày tại Thuyết minh số 13.2.1.

4.13 Đầu tư vào cơ sở kinh doanh đồng kiểm soát

Khoản đầu tư của Tập đoàn vào cơ sở kinh doanh đồng kiểm soát được hạch toán theo phương pháp vốn chủ sở hữu bao gồm việc ghi nhận phần sở hữu của Tập đoàn trong lãi hoặc lỗ của cơ sở kinh doanh đồng kiểm soát trong kỳ trên báo cáo kết quả hoạt động kinh doanh hợp nhất giữa niên độ. Khoản đầu tư của Tập đoàn tại cơ sở kinh doanh đồng kiểm soát được ghi nhận trên bảng cân đối kế toán hợp nhất giữa niên độ, phản ánh phần sở hữu của Tập đoàn trên tài sản thuần của cơ sở kinh doanh đồng kiểm soát.

Phần sở hữu của nhà đầu tư trong lợi nhuận/(lỗ) của cơ sở kinh doanh đồng kiểm soát được phản ánh trên báo cáo kết quả kinh doanh hợp nhất giữa niên độ và phần sở hữu của nhà đầu tư trong thay đổi của quỹ dự trữ sau khi mua được ghi nhận vào quỹ dự trữ. Thay đổi lũy kế sau khi mua được điều chỉnh vào giá trị còn lại của khoản đầu tư vào cơ sở kinh doanh đồng kiểm soát. Cổ tức được nhận từ cơ sở kinh doanh đồng kiểm soát được căn trừ vào khoản đầu tư vào cơ sở kinh doanh đồng kiểm soát.

Các báo cáo tài chính của cơ sở kinh doanh đồng kiểm soát được lập cùng kỳ với các báo cáo tài chính của Tập đoàn và sử dụng các chính sách kế toán nhất quán. Các điều chỉnh hợp nhất thích hợp đã được ghi nhận để bảo đảm các chính sách kế toán được áp dụng nhất quán với Tập đoàn trong trường hợp cần thiết.

Các cơ sở kinh doanh đồng kiểm soát mà Tập đoàn đầu tư được trình bày tại Thuyết minh số 13.2.1.

THUYẾT MINH CÁC BÁO CÁO TÀI CHÍNH HỢP NHẤT GIỮA NIÊN ĐỘ (tiếp theo)
tại ngày 30 tháng 06 năm 2012 và cho giai đoạn tài chính ba tháng và sáu tháng kết thúc cùng ngày

4. CÁC CHÍNH SÁCH KẾ TOÁN CHỦ YẾU (tiếp theo)

4.14 Các khoản đầu tư chứng khoán và các khoản đầu tư khác

Chứng khoán và các khoản đầu tư khác được ghi nhận theo giá gốc tại ngày giao dịch và luôn được phản ánh theo giá gốc trừ dự phòng (nếu có).

- ▶ Các khoản đầu tư ngắn hạn bao gồm các loại cổ phiếu niêm yết và các loại chứng khoán có tính thanh khoản cao khác có thể dễ dàng chuyển đổi thành tiền mặt và có thời gian đầu tư dự kiến không quá một năm.
- ▶ Các khoản đầu tư dài hạn bao gồm các loại cổ phiếu niêm yết và chưa niêm yết, trái phiếu Chính phủ, trái phiếu doanh nghiệp, các khoản cho vay, cho vay ủy thác, tiền gửi có kỳ hạn tại các tổ chức tín dụng có thời gian đầu tư dự kiến trên một năm.

Dự phòng giảm giá các khoản đầu tư chứng khoán và các khoản đầu tư khác

Dự phòng giảm giá đầu tư được lập theo các quy định của Thông tư 228/2009/TT-BTC của Bộ Tài chính ban hành ngày 07 tháng 12 năm 2009 (Thông tư 228) và các quy định khác có liên quan. Chi tiết cơ sở đánh giá sự giảm giá của các khoản mục đầu tư được trình bày như dưới đây:

Đối với chứng khoán niêm yết

Đối với chứng khoán niêm yết được ghi nhận theo giá gốc phù hợp với Chuẩn mực Kế toán Việt Nam, nếu xét thấy có bằng chứng khách quan về việc giảm giá thị trường so với giá đang hạch toán trên sổ sách kế toán thì phần giảm giá được tính bằng khoản chênh lệch giữa giá trị ghi sổ và giá thực tế thị trường của chứng khoán tại thời điểm lập báo cáo tài chính theo công thức quy định trong Thông tư 228 như sau:

$$\text{Mức dự phòng giảm giá đầu tư chứng khoán} = \text{Số lượng chứng khoán bị giảm giá tại ngày kết thúc kỳ kế toán} \times \left[\begin{array}{l} \text{Giá chứng} \\ \text{khoán hạch} \\ \text{toán trên sổ} \\ \text{sách} \end{array} - \begin{array}{l} \text{Giá chứng} \\ \text{khoán thực tế} \\ \text{trên thị trường} \\ \text{ngày 30/06/2012} \end{array} \right]$$

Đối với chứng khoán chưa niêm yết

Đối với chứng khoán chưa niêm yết, những phương pháp dưới đây được sử dụng để tính giá trị hợp lý phục vụ cho việc so sánh với giá trị ghi sổ nhằm xác định mức tổn thất dự phòng:

- ▶ Đối với chứng khoán đã được đăng ký giao dịch trên sàn UPCOM, giá thị trường là giá trị giao dịch trung bình tại thời điểm 30 tháng 06 năm 2012;
- ▶ Giá thị trường của các chứng khoán chưa niêm yết khác là giá bình quân tính trên các báo giá của ba công ty chứng khoán độc lập hoạt động tại Việt Nam tại thời điểm kết thúc kỳ kế toán giữa niên độ;
- ▶ Đối với các chứng khoán không xác định được giá thị trường thì Tập đoàn không trích lập dự phòng giảm giá chứng khoán.

THUYẾT MINH CÁC BÁO CÁO TÀI CHÍNH HỢP NHẤT GIỮA NIÊN ĐỘ (tiếp theo)
tại ngày 30 tháng 06 năm 2012 và cho giai đoạn tài chính ba tháng và sáu tháng kết thúc cùng ngày

4. CÁC CHÍNH SÁCH KẾ TOÁN CHỦ YẾU (tiếp theo)

4.14 Các khoản đầu tư chứng khoán và các khoản đầu tư khác (tiếp theo)

Đầu tư góp vốn vào các tổ chức kinh tế

Đối với các khoản vốn góp của doanh nghiệp vào các tổ chức kinh tế và các khoản đầu tư dài hạn khác, phải trích lập dự phòng nếu tổ chức kinh tế mà doanh nghiệp đang đầu tư bị lỗ (trừ trường hợp lỗ theo kế hoạch đã được xác định trong phương án kinh doanh trước khi đầu tư).

Mức trích tối đa cho mỗi khoản đầu tư tài chính bằng số vốn đã đầu tư và tính theo công thức được nêu trong Thông tư 228 như sau:

$$\text{Mức dự phòng tổn thất các khoản đầu tư tài chính} = \left(\begin{array}{c} \text{Vốn góp thực tế} \\ \text{của các bên tại tổ} \\ \text{chức kinh tế} \end{array} - \begin{array}{c} \text{Vốn chủ sở} \\ \text{hữu thực có} \end{array} \right) \times \frac{\text{Vốn đầu tư của Tập đoàn}}{\text{Tổng vốn góp thực tế của các bên tại tổ chức kinh tế}}$$

Căn cứ để lập dự phòng là khi vốn góp thực tế của các bên tại tổ chức kinh tế lớn hơn vốn chủ sở hữu thực có của tổ chức kinh tế tại thời điểm kết thúc kỳ kế toán giữa niên độ.

4.15 Tạm ứng từ giá trị giải ước

Người tham gia bảo hiểm nhân thọ có hợp đồng bảo hiểm đã đóng phí đủ từ 24 tháng trở lên và có giá trị giải ước có quyền được yêu cầu tạm ứng từ giá trị giải ước theo hợp đồng bảo hiểm nhân thọ với giá trị tối đa bằng 80% giá trị giải ước và lãi tích lũy đến thời điểm tạm ứng theo hợp đồng bảo hiểm nhân thọ.

Tạm ứng từ giá trị giải ước theo hợp đồng bảo hiểm nhân thọ được ghi nhận theo giá gốc và được trình bày trong phần *Đầu tư dài hạn* trên Bảng cân đối kế toán hợp nhất giữa niên độ. Lãi suất cho từng hợp đồng sẽ do Tập đoàn thông báo trong từng thời kỳ. Phần tiền lãi phát sinh từ các hợp đồng tạm ứng này được hạch toán vào doanh thu hoạt động tài chính trong kỳ.

4.16 Chứng khoán mua lại và bán lại theo hợp đồng có kỳ hạn (“hợp đồng repo”)

Những tài sản được bán đồng thời cam kết sẽ mua lại vào một thời điểm nhất định trong tương lai (các hợp đồng mua lại) không được ghi giảm trên báo cáo tài chính hợp nhất giữa niên độ. Khoản tiền nhận được theo các hợp đồng mua lại này được ghi nhận là khoản nợ phải trả trên bảng cân đối kế toán hợp nhất giữa niên độ và phần chênh lệch giữa giá bán và giá cam kết mua lại trong tương lai được phân bổ vào chi phí tài chính trong kết quả hoạt động kinh doanh hợp nhất giữa niên độ trong suốt thời gian hiệu lực của hợp đồng mua lại theo phương pháp đường thẳng.

Những tài sản được mua đồng thời cam kết sẽ bán lại vào một thời điểm nhất định trong tương lai (các hợp đồng bán lại) không được ghi tăng trên báo cáo tài chính hợp nhất giữa niên độ. Khoản tiền thanh toán theo các hợp đồng bán lại này được ghi nhận là tài sản trên bảng cân đối kế toán hợp nhất giữa niên độ và phần chênh lệch giữa giá mua và giá cam kết bán lại được phân bổ vào doanh thu tài chính trong kết quả hoạt động kinh doanh hợp nhất giữa niên độ trong suốt thời gian hiệu lực của hợp đồng bán lại theo phương pháp đường thẳng.

THUYẾT MINH CÁC BÁO CÁO TÀI CHÍNH HỢP NHẤT GIỮA NIÊN ĐỘ (tiếp theo)
tại ngày 30 tháng 06 năm 2012 và cho giai đoạn tài chính ba tháng và sáu tháng kết thúc cùng ngày

4. CÁC CHÍNH SÁCH KẾ TOÁN CHỦ YẾU (tiếp theo)

4.17 Các khoản phải trả và trích trước

Các khoản phải trả và trích trước được ghi nhận cho số tiền phải trả trong tương lai liên quan đến hàng hóa và dịch vụ đã nhận được không phụ thuộc vào việc Tập đoàn đã nhận được hóa đơn của nhà cung cấp hay chưa.

4.18 Lợi ích nhân viên

Các khoản trợ cấp hưu trí

Trợ cấp hưu trí cho các nhân viên của Tập đoàn sau khi nghỉ hưu do Bảo hiểm xã hội Việt Nam chi trả. Theo quy định, bắt đầu từ ngày 01 tháng 01 năm 2012, hàng tháng Tập đoàn sẽ đóng góp vào quỹ lương hưu cho Cơ quan Bảo hiểm xã hội Việt Nam theo mức 17% trên mức lương cơ bản của nhân viên. Ngoài ra, Tập đoàn không có nghĩa vụ nào khác liên quan đến trợ cấp hưu trí.

Trợ cấp thôi việc tự nguyện và trợ cấp mất việc

- ▶ *Trợ cấp thôi việc tự nguyện:* theo quy định tại Điều 42, Bộ Luật Lao động sửa đổi ngày 02 tháng 04 năm 2002, Tập đoàn có nghĩa vụ chi trả trợ cấp thôi việc tự nguyện, với mức tương đương là nửa tháng lương cơ bản cho mỗi năm làm việc cộng với các khoản thù lao khác (nếu có) tính đến ngày 31 tháng 12 năm 2008. Từ ngày 01 tháng 01 năm 2009, mức lương bình quân tháng để tính trợ cấp thôi việc sẽ được điều chỉnh vào cuối mỗi kỳ báo cáo theo mức lương bình quân của 6 tháng gần nhất tính đến thời điểm kết thúc kỳ kế toán giữa niên độ;
- ▶ *Trợ cấp mất việc:* theo quy định tại Điều 17 Bộ Luật Lao động, Tập đoàn có nghĩa vụ chi trả trợ cấp cho các nhân viên mất việc do việc chuyển đổi cơ cấu hoặc do thay đổi về công nghệ. Trong trường hợp này, Tập đoàn sẽ có nghĩa vụ trả trợ cấp mất việc với tổng số tiền tương đương một tháng lương cho mỗi năm làm việc nhưng không được thấp hơn hai tháng lương.

Mặc dù các nghĩa vụ quy định tại Điều 42 và Điều 17 Bộ Luật Lao động như nêu trên là bắt buộc, việc chấp hành các quy định này còn phụ thuộc vào các quy định chi tiết của Bộ Tài chính tại các thông tư hướng dẫn. Theo quy định tại thông tư số 64/1999/TT-BTC ngày 07 tháng 06 năm 1999 và sau đó là Thông tư số 82/2003/TT-BTC ngày 14 tháng 08 năm 2003, các công ty được hoạch toán dự phòng trợ cấp thôi việc trên cơ sở từ 1-3% quỹ lương cơ bản và tổng số dự phòng trợ cấp thôi việc trước đây được trích lập từ 10% của lợi nhuận sau thuế sau khi đã trích lập các quỹ dự phòng bổ sung theo hướng dẫn tại Thông tư 64/1999/TT-BTC sẽ được chuyển sang dự phòng trợ cấp thôi việc như quy định tại Thông tư 82/2003/TT-BTC.

Quỹ bảo hiểm thất nghiệp

Từ ngày 01 tháng 01 năm 2009, theo quy định mới của Luật Bảo hiểm xã hội số 71/2006/QH11 ban hành ngày 29 tháng 06 năm 2006 và Nghị định số 127/2008/NĐ-CP ngày 12/12/2008 của Chính phủ, người lao động đóng bằng 1% tiền lương, tiền công tháng đóng bảo hiểm thất nghiệp, người sử dụng lao động đóng bằng 1% quỹ tiền lương, tiền công đóng bảo hiểm thất nghiệp của những người lao động tham gia bảo hiểm thất nghiệp và Nhà nước hỗ trợ từ ngân sách bằng 1% quỹ tiền lương, tiền công đóng bảo hiểm thất nghiệp của những người lao động tham gia bảo hiểm thất nghiệp vào Quỹ bảo hiểm thất nghiệp. Bảo hiểm xã hội Việt Nam thực hiện việc thu, chi, quản lý Quỹ bảo hiểm thất nghiệp.

THUYẾT MINH CÁC BÁO CÁO TÀI CHÍNH HỢP NHẤT GIỮA NIÊN ĐỘ (tiếp theo)
tại ngày 30 tháng 06 năm 2012 và cho giai đoạn tài chính ba tháng và sáu tháng kết thúc cùng ngày

4. CÁC CHÍNH SÁCH KẾ TOÁN CHỦ YẾU (tiếp theo)

4.19 Các quỹ dự phòng nghiệp vụ

Dự phòng nghiệp vụ được trích lập theo Thông tư số 156/2007/TT-BTC ngày 20 tháng 12 năm 2007 và theo thông tư sửa đổi số 86/2009/TT-BTC ngày 28 tháng 04 năm 2009 do Bộ Tài chính ban hành. Các quỹ dự phòng nghiệp vụ của Tập đoàn bao gồm:

<i>Dịch vụ bảo hiểm nhân thọ</i>	<i>Dịch vụ bảo hiểm phi nhân thọ</i>
Dự phòng phí chưa được hưởng	Dự phòng phí chưa được hưởng
Dự phòng bồi thường	Dự phòng bồi thường
Dự phòng toán học	Dự phòng dao động lớn
Dự phòng chia lãi	
Dự phòng đảm bảo cân đối	

Cụ thể phương pháp trích lập dự phòng như sau:

4.19.1 Các quỹ dự phòng bảo hiểm nhân thọ

Dự phòng cho các khoản phí chưa được hưởng: là dự phòng cho thu nhập chưa được hưởng của những khoản đã trả vào ngày lập báo cáo tài chính và được tính toán cho tất cả các đơn bảo hiểm còn hiệu lực vào ngày kết thúc kỳ kế toán giữa niên độ.

Dự phòng bồi thường: cho các tổn thất đã thông báo hoặc yêu cầu đòi bồi thường nhưng đến cuối năm chưa giải quyết.

Dự phòng toán học là phần chênh lệch giữa giá trị hiện tại của các khoản bảo hiểm phải trả trong tương lai và giá trị hiện tại của phí bảo hiểm thuần được điều chỉnh theo phương pháp Zillmer đối với các khoản phải thu phí bảo hiểm trong tương lai. Dự phòng kỹ thuật được tính toán cho tất cả các sản phẩm với các công thức tính toán bảo hiểm cụ thể và những nhân tố cho mỗi loại sản phẩm đã được đăng ký và chấp nhận bởi Bộ Tài chính.

Dự phòng toán học cho những sản phẩm của bảo hiểm liên kết chung được Tập đoàn tính toán theo các quy định và hướng dẫn của Bộ Tài chính ban hành theo Quyết định số 96/2007/QĐ-BTC ngày 23 tháng 11 năm 2007 và theo Thông tư sửa đổi số 86/2009/TT-BTC ngày 28 tháng 04 năm 2009 và theo các nguyên tắc và công thức tính toán được chấp nhận rộng rãi trên toàn thế giới. Phương pháp và cơ sở để xác định số liệu dự phòng nghiệp vụ đối với sản phẩm liên kết chung của Tập đoàn đã đăng ký và được Bộ Tài chính phê duyệt.

Dự phòng chia lãi: là khoản dự phòng cho phần lãi tích lũy chưa trả đối với các hợp đồng bảo hiểm được chia lãi. Dự phòng chia lãi được tính trên phần chênh lệch giữa tỉ lệ lãi suất đầu tư thực hiện đã thông báo cho các hợp đồng được chia lãi và lãi suất kỹ thuật của hợp đồng đó.

Dự phòng đảm bảo cân đối: được trích lập bằng một (01) phần trăm của lợi nhuận trước thuế và tối đa là năm (05) phần trăm của phí bảo hiểm thu được trong năm tài chính của Bảo Việt Nhân thọ.